

ООО "РСГ"

Дата _____ Заказчик _____

Форма оплаты

Электроуправляемый карниз Somfy Glydea

нал.	б/нал.
------	--------

№ПП	Модель		кол-во	Размер в см.	тип раздвижки (от центра, от привода, к приводе)	тип крепления (стена,потолок)	Сторона управления	автоматика арт.	кол-во	цена
	35 DCT/WT	60 DCT/WT								
1										
2										
3										

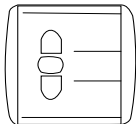


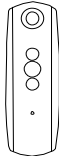
Дополнительные условия:

Стандартная комплектация: Карниз в сборе, электропривод, крепления потолочные.

Элементы управления:

Для приводов серии WT

Для приводов серии DCT

 <p>Клавишный комнатный выключатель с фиксацией Арт. 1 800 017</p>	 <p>Радиоприёмник встроенный Арт. 1 870 172</p>	 <p>Радиовыключатель настенный 1 канал. Арт. 1 811 011</p>	 <p>Пульт 1 канал Арт.1 810 630 Пульт 4 канала Арт. 1 810 631</p>
--	---	---	---

Дополнительные опции:



Кронштейн стеновой регулируемый до 100 мм Арт. 1 780 909

Кронштейн стеновой регулируемый до 200 мм Арт. 1 780 910

Автор _____